



[It] Trumpa galutiniam naudotojui skirta naudojimo instrukcija

Valdymo blokas

CR 120



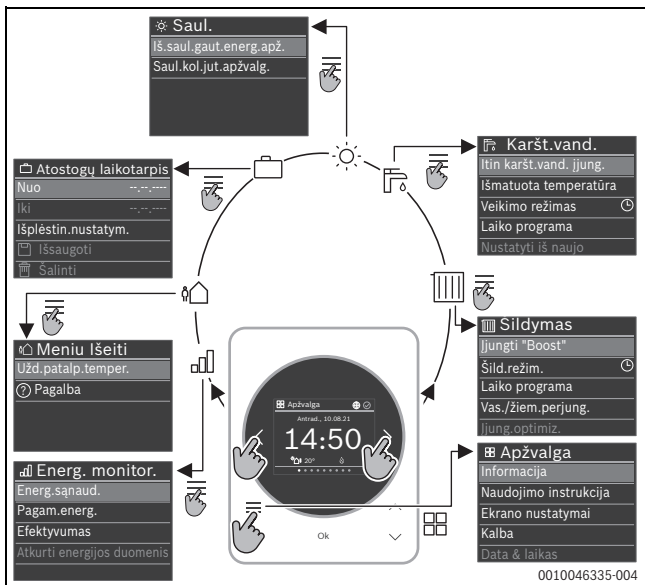
1 Naršymas meniu

CR 120 funkcijos yra suskirstytos į meniu punktus pagal temas.

i

Priklausomai nuo sistemos konfigūracijos, rodomi ne visi meniu.

- Mygtukais < ir > perjunkite meniu:
< **Apžvalga** >> **Šildymas** >> ... >> **Energ. monitor.** >
- Mygtuku ≡ iškvieskite **specialiuosius meniu** nustatymus **pasirinktame meniu** (pvz. Itin karšt.vand. įjung. arba Veikimo režimas Karšt.vand. meniu).



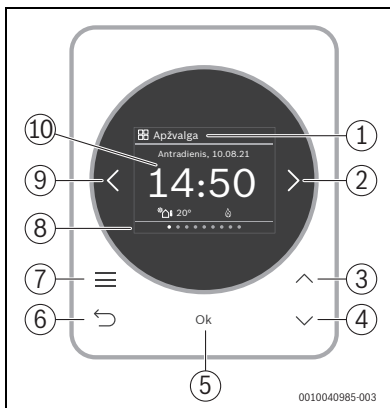
- Mygtukais ✓ ir ^ keiskite vertes ir pasirinkite nustatymus.

- Mygtuku **Ok** patvirtinkite vertes, parinktį ir nustatymus.
- Mygtuku ↶ išeikite iš nustatymų.

Žybsinčias vertes galima keisti mygtukais ∨ ir ∧ .

2 Valdymo elementų ir rodmėnų apžvalga

- [1] Meniu pavadinimas
- [2] Kitas meniu
- [3] Padidinti vertę / naršyti nustatymuose
- [4] Sumažinti vertę / naršyti nustatymuose
- [5] Patvirtinti vertę / pasirinkti nustatymus
- [6] Išeiti iš specialiųjų meniu nustatymų / atgal
- [7] Rodyti specialiuosius meniu nustatymus
- [8] Meniu pozicijos rodmuo
- [9] Pirmesnis meniu
- [10] Pagrindinis rodmuo



3 Patalpos temperatūros keitimas

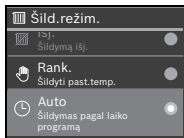
- ▶ Meniu **Šildymas** mygtukais ∨ ir ∧ nustatykite pageidaujama patalpos temperatūrą ir patvirtinkite **Ok**



4 Šildymo režimo keitimas


Šildymo režimą galima perjungti tarp **Auto** ir **Rank.** arba visiškai išjungti.

- ▶ Meniu **Šildymas** paspauskite mygtuką **Ok**.
- ▶ Mygtukais **∨** ir **∧** pažymėkite norimą šildymo režimą ir pasirinkite mygtuku **Ok**.



5 Papildoma informacija

- ▶ Kad gautumėte daugiau informacijos apie CR 120: nuskenaukite QR kodą.



www.docs.bosch-thermotechnology.com/7738112956

0010057805-001

Robert Bosch UAB
Ateities plentas 79A.
LT 52104 Kaunas

Tel.: 00 370 37 410806
www.bosch-homecomfort.lt